




# SEZIONE 1 – PRECAUZIONI DI SICUREZZA - LEGGERE PRIMA DELL'USO

 Proteggere sé stessi e gli altri da possibili lesioni — leggere, rispettare e conservare queste importanti precauzioni di sicurezza e istruzioni d'uso.

## 1-1. Uso Simboli

 **PERICOLO!** – Indica una situazione pericolosa che, in assenza di contromisure, può causare lesioni gravi o fatali. I possibili pericoli sono raffigurati dai simboli contigui o spiegati nel testo.

 Indica una situazione pericolosa che, in assenza di contromisure, può causare lesioni gravi o fatali. I possibili pericoli sono raffigurati dai simboli contigui o spiegati nel testo.


**AVVISO** – Indica dichiarazioni non connesse a possibili lesioni.


 Indica istruzioni speciali.




Questo gruppo di simboli significa: AVVERTENZA! Attenzione! Pericolo di ELETTRUCUZIONE, PEZZI IN MOVIMENTO e COMPONENTI CALDI. Consultare i simboli e le istruzioni corrispondenti riportati qui di seguito per le procedure necessarie a evitare tali rischi.

## 1-2. Pericoli

 I seguenti simboli vengono usati in tutto il presente manuale ai fini di richiamare l'attenzione e per identificare i possibili rischi. Quando si vede uno di questi simboli, fare attenzione e seguire le istruzioni relative ai fini di evitare possibili rischi. Le informazioni di sicurezza riportate in basso rappresentano un mero riassunto delle informazioni contenute nelle Norme di sicurezza principali. Leggere e seguire tutte le Norme di sicurezza.


 Installazione, messa in funzione, manutenzione e riparazione della presente apparecchiatura devono essere effettuate esclusivamente da personale qualificato. Per personale qualificato si intende chiunque sia in possesso di un diploma o attestato riconosciuto, o con requisiti professionali o chiunque possieda conoscenza, formazione ed esperienza approfondite che abbia ampiamente dimostrato la sua capacità nel risolvere problemi legati all'argomento, al lavoro o al progetto in questione e abbia ricevuto formazione sulla sicurezza al fine di saper riconoscere ed evitare i rischi connessi.

 Durante il funzionamento tenere lontani gli altri e in particolare modo i bambini.




### Rischio di INCENDIO OD ESPLOSIONE DELLA BATTERIA.

- Durante il funzionamento tenere lontani tutti e in particolare modo i bambini.
- Non installare o posizionare il caricabatterie sopra o vicino a superfici combustibili.
- Non effettuare la carica della batteria in prossimità di materiali infiammabili.
- Esaminare la batteria prima del primo utilizzo. Restituire la batteria al produttore se si riscontrano danni, sporco od odori insoliti.




- Utilizzare la batteria solo con l'apparecchiatura con cui è stata fornita. Sostituire la batteria solo con un'altra del tipo indicato nel manuale d'uso. L'uso di batterie diverse può comportare il rischio di incendio o di esplosione.
- Mantenere asciutta la batteria.
- Non usare o conservare la batteria in ambienti con temperatura e umidità elevate. Per le specifiche d'uso e conservazione, vedere il manuale d'uso.
- Mantenere la batteria lontano da fiamme o fonti di calore e non esporre alla luce diretta del sole.
- Non usare o caricare la batteria se è caduta o danneggiata.

- Non aprire, forare, riparare, smontare o modificare la batteria.
- Caricare la batteria solo con il caricabatterie fornito in un ambiente aperto, ben ventilato, non esposto alla luce solare e secondo le istruzioni del fornitore.
- Non caricare eccessivamente la batteria o caricarla per periodi più lunghi di quanto specificato (se il caricabatterie non è dotato di spegnimento automatico). Per informazioni specifiche sulla carica della batteria, vedere il manuale d'uso.
- Non caricare la batteria collegandola direttamente a una presa CA. Non collegare il caricabatterie a una presa di alimentazione ausiliaria di un veicolo.
- Non collegare (cortocircuitare) i terminali della batteria uno con l'altro. Non lasciare che attrezzi, materiale conduttivo o altri oggetti tocchino contemporaneamente i due terminali della batteria.
- Non eseguire saldature sulla batteria o fissare alcun oggetto alla batteria.
- Non riscaldare la batteria in un forno a microonde o in altra apparecchiatura di riscaldamento.
- Tenere la batteria lontano da sorgenti ad alta tensione.
- Non esporre la batteria ad elettricità statica.
- Non utilizzare o mescolare la batteria con altre danneggiate o usate o altri tipi di batterie.



### L'ACIDO DELLA BATTERIA può danneggiare OCCHI e PELLE.

- Sostituire la batteria se danneggiata.
- Non toccare le sostanze presenti all'intero di una batteria danneggiata.
- Sciacquare immediatamente occhi e pelle con acqua.



### LEGGERE LE ISTRUZIONI.

- Leggere attentamente e rispettare tutte le etichette ed il Manuale d'uso e seguire le indicazioni ivi riportate prima di utilizzare la batteria o il caricabatterie. Leggere le informazioni di sicurezza riportate all'inizio del manuale ed in ciascuna sezione.
- Smaltire la batteria secondo le norme locali, statali e federali. Non smaltire la batteria bruciandola o gettandola in acqua.
- In caso di domande sulla batteria, contattare il produttore dell'apparecchiatura.

### 1-3. Avvertenze relative alla "California Proposition 65"

 **AVVERTENZA** – Cancer and Reproductive Harm per informazioni su cancro e anomalie nella riproduzione, visitare il sito — [www.P65Warnings.ca.gov](http://www.P65Warnings.ca.gov).

### 1-4. Norme di sicurezza principali

*Safety in Welding, Cutting, and Allied Processes*, American Welding Society standard ANSI Standard Z49.1. Website: [www.aws.org](http://www.aws.org).

*Safety in Welding, Cutting, and Allied Processes*, CSA Standard W117.2 from Canadian Standards Association. Website: [www.csagroup.org](http://www.csagroup.org).

*Safe Practice For Occupational And Educational Eye And Face Protection*, ANSI Standard Z87.1, from American National Standards Institute. Website: [safetyequipment.org](http://safetyequipment.org).

Small Battery\_ita 2022-01