




KAPITEL 1 – SÄKERHETSFÖRESKRIFTER - LÄS FÖRE ANVÄNDNING

 Skydda dig själv och andra mot skador — läs, följ och spara dessa viktiga säkerhetsanvisningar och användarinstruktioner.

1-1. Symboler

-  **FARA!** – Anger en risksituation som om den inte undviks resulterar i allvarliga eller dödliga skador. Dessa möjliga risker förklaras med symboler eller i texten.
-  Anger en risksituation som om den inte undviks resulterar i allvarliga eller dödliga skador. Dessa möjliga risker förklaras med symboler eller i texten.




OBS! – Uppgifter som inte relateras till personskador.

 Anger speciella anvisningar.



Denna grupp av symboler betyder Varning! Se upp! Fara för STÖTAR, ROTERANDE OCH HETA DELAR. Konsultera nedanstående symboler och anvisningar beträffande åtgärder för att undvika dessa faror.

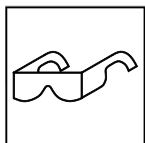
1-2. Risker med kylapparater

-  Symbolerna nedan används i denna handbok för att fästa uppmärksamheten på och identifiera möjliga faror. När du ser symbolen, se upp och följ anvisningarna för att undvika faror. Nedanstående säkerhetsinformation är endast en sammanfattning av den utförligare säkerhetsinformationen i Huvudsakliga Säkerhetsnormer som återfinns. Läs och följ alla säkerhetsnormer.
-  Endast kvalificerade personer bör installera, använda, underhålla och reparera denna utrustning. En kvalificerad person definieras som en person, vars innehav av en erkänd examen, certifikat eller professionell ställning, eller vars omfattande kunskaper, utbildning och erfarenhet, har demonstrerat personens förmåga att lösa eller åtgärda problem relaterade till ämnet, arbetet eller projektet och som har erhållit säkerhetsutbildning i att känna igen och undvika relevanta faror.
-  Under drift bör inga obehöriga, speciellt inte barn, befinna sig i närheten.



HETA DELAR kan orsaka brännskador.

- Vidrör inte heta delar med bara händerna.
- Låt utrustningen svalna innan du arbetar på den.
- Använd lämpliga verktyg och/eller bär tjocka, isolerade svetshandskar och klädsel för att undvika brännskador.



KRINGFLYGANDE METALL och SMUTS kan skada ögonen.

- Bär godkända skyddsglasögon med sidoskydd också under svetshjälm.



ELSTÖTAR kan döda.

Dödliga elstötar eller svåra brännskador kan uppstå vid beröring av spänningsförande elektriska komponenter. Nätmatningen och elkretsar inuti apparaten är också spänningsförande när maskinen är påslagen. Felaktigt installerad eller felaktigt jordad utrustning utgör risker.

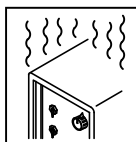
- Vidrör inte spänningsförande elektriska delar.
- Koppla bort inkommande ström eller stäng av maskinen innan du installerar eller reparerar denna utrustning. Lås/märk upp nätmatningen enligt OSHA 29 CFR 1910.147 (se säkerhetsnormerna).
- Installera och jorda denna utrustning i enlighet med dess bruksanvisning och nationella och lokala bestämmelser.
- Varken förvara eller använd utrustning i stillastående vatten.
- Kontrollera alltid skyddsjordningen på nätmatningen. Se till att nätkablen jordledning är rätt ansluten till jordskruven i kopplingsboxen och att nätkontakten är ansluten till ett rätt jordat uttag.
- Håll sladdar torra, rena från olja och fett och skyddade mot heta metaller och gnistor.
- Inspektera regelbundet nätkabeln och titta efter skador och frilagda ledare - byt omedelbart ut kabeln om den är skadad - frilagda ledare kan döda.
- Stäng av utrustning som inte används.
- Använd endast väl underhållen utrustning. Reparera eller byt ut skadade komponenter omedelbart. Underhåll enheten i enlighet med handboken.
- Se till att alla paneler och kåpor sitter ordentligt på plats.

1-3. Ytterligare faror vid installation, drift och underhåll



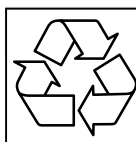
FALLANDE UTRUSTNING kan orsaka skador.

- Använd korrekta procedurer och utrustning med tillräcklig kapacitet för att lyfta och bära upp enheten.
- Om gaffeltruck används för att flytta enheten, måste gafflarna vara så långa att de sticker ut på andra sidan av enheten.
- Håll utrustningen (kablar och sladdar) på avstånd från fordon i rörelse vid arbeten över golvnivå.
- Följ riktlinjerna i handboken för de reviderade NIOSH lyftberäkningarna (dokument nr. 94-110) vid manuella lyft av tunga komponenter och utrustning.




HÅRD OCH LÅNGVARIG ANVÄNDNING kan orsaka ÖVERHETTNING.

- En avkylningsperiod rekommenderas; följ märkfaktorn för intermittens.
- Blockera eller filtrera inte luftflödet till enheten.



ÅTERVINN.

- Återvinn eller avyttra begagnat kylmedel på miljövänligt sätt.



LÄS ANVISNINGARNA.

- Läs och följ märkningar och bruksanvisningen innan aggregatet installeras, används eller underhålls. Studera säkerhetsinformationen i början av handboken och i varje avsnitt.
- Använd enbart originalreservdelar från tillverkaren.
- Utför installation, underhåll och service enligt bruksanvisningen, branschstandarder och svenska normer och regler.
- Studera tillverkarens säkerhetsdatablad (SDS) och anvisningar för hantering av limmer, lacker, rengöringsmedel, förbrukningsmaterial, kylmedel, avfettningsmedel, flussmedel och metaller.



ÄNGA OCH HET KYLVÄTSKA kan bränna.

- Slangen kan brista om kylvätskan överhettas.
- Inspektera slangarnas skick före varje användning. Använd inte skadade slangar.
- Låt utrustningen svalna innan du arbetar på den.



HÖGTRYCKSVÄTSKOR kan skada eller döda.

- Kylvätska kan vara under högt tryck.
- Frigör trycket innan du arbetar på kylaren.
- Om NÅGON SOM HELST vätska injiceras i huden eller kroppen, sök omedelbart medicinsk hjälp.



ROTTERANDE DELAR kan skada dig.

- Håll dig på avstånd från roterande delar, somt.ex. fläktar.
- Håll alla dörrar, paneler, lock och skydd ordentligt på plats och stängda.
- Låt endast utbildad personal avlägsna dörrar, paneler, kåpor och skydd efter behov vid underhåll och felsökning.
- Sätt tillbaka dörrar, paneler, kåpor och skydd när underhållet är avslutat och innan strömmen kopplas in.

1-4. Föreskrifter enligt Proposition 65 i Kalifornien

⚠ WARNING – Den är produkten kan exponera dig för kemikalier, bland annat bly, som myndigheter i staten Kalifornien vet orsakar cancer, missbildningar och andra fosterskador.

Mer information finns på www.P65Warnings.ca.gov.

1-5. Huvudsakliga Säkerhetsnormer

Safety in Welding, Cutting, and Allied Processes, American Welding Society standard ANSI Standard Z49.1. Website: www.aws.org.

Safe Practices for the Preparation of Containers and Piping for Welding and Cutting, American Welding Society Standard AWS F4.1. Website: www.aws.org.

National Electrical Code, NFPA Standard 70 from National Fire Protection Association. Website: www.nfpa.org.

Safe Handling of Compressed Gases in Cylinders, CGA Pamphlet P-1 from Compressed Gas Association. Website: www.cganet.com.

Safety in Welding, Cutting, and Allied Processes, CSA Standard W117.2 from Canadian Standards Association. Website: www.csagroup.org.

Safe Practice For Occupational And Educational Eye And Face Protection, ANSI Standard Z87.1, from American National Standards Institute. Website: safetyequipment.org.

Standard for Fire Prevention During Welding, Cutting, and Other Hot Work, NFPA Standard 51B from National Fire Protection Association. Website: www.nfpa.org.

OSHA, Occupational Safety and Health Standards for General Industry, Title 29, Code of Federal Regulations (CFR), Part 1910.177 Subpart N, Part 1910 Subpart Q, and Part 1926, Subpart J. Website: www.osha.gov.

OSHA *Important Note Regarding the ACGIH TLV, Policy Statement on the Uses of TLVs and BEIs*. Website: www.osha.gov.

Applications Manual for the Revised NIOSH Lifting Equation from the National Institute for Occupational Safety and Health (NIOSH). Website: www.cdc.gov/NIOSH.

Cooler_swe 2024-01