

HOOFDSTUK 1 – VEILIGHEIDSMATREGELEN - LEES DIT VÓÓR GEBRUIK

 Bescherm uzelf en anderen tegen letsel — Lees deze belangrijke veiligheidsvoorzorgsmaatregelen en bedieningsinstructies, volg ze op en bewaar ze.

1-1. De betekenis van de symbolen

 **GEVAAR!** – Duidt op een gevaarlijke situatie die moet worden vermeden omdat hij anders leidt tot ernstig of dodelijk letsel. De mogelijke gevaren worden getoond met bijbehorende symbolen of uitgelegd in de tekst.

 Duidt op een gevaarlijke situatie die moet worden vermeden omdat hij anders kan leiden tot ernstig of dodelijk letsel. De mogelijke gevaren worden getoond met bijbehorende symbolen of uitgelegd in de tekst.


LET OP – Aanduiding voor mededelingen die niet zijn gerelateerd aan persoonlijk letsel.


 Aanduiding voor speciale instructies.



Deze groep symbolen duidt op Waarschuwing! Kijk uit! Gevaar voor/van mogelijke ELEKTRISCHE SCHOK, BEWEGENDE ONDERDELEN en HETE ONDERDELEN. Raadpleeg onderstaande symbolen samen met de instructies en voer de noodzakelijke actie uit om deze gevaren te vermijden.

1-2. Gevaren bij koelapparatuur

 Onderstaande symbolen worden in de hele handleiding gebruikt om u ergens op te attenderen en om mogelijke risico's aan te geven. Als u een dergelijk symbool ziet, wees dan voorzichtig en volg de bijbehorende instructies op om problemen te voorkomen. Onderstaande veiligheidsinformatie is slechts een samenvatting van de uitvoerige veiligheidsinformatie die in de Hoofdveiligheidsnormen wordt beschreven. Lees en volg alle veiligheidsvoorschriften.

 Alleen bevoegde personen mogen deze apparatuur installeren, bedienen, onderhouden en repareren. Een bevoegde persoon is degene die, door middel van een erkend diploma, certificaat of beroepsbekwaamheid, of die door middel van uitgebreide kennis, training en ervaring, met succes vaardigheden heeft aangetoond om problemen op te lossen met betrekking tot het onderwerp, het werk of het project en veiligheidstraining heeft ontvangen om de bijbehorende gevaren te herkennen en vermijden.

 Zorg dat iedereen, en vooral kinderen, uit de buurt blijven tijdens het gebruik van dit apparaat.



Een ELEKTRISCHE SCHOK kan dodelijk zijn.

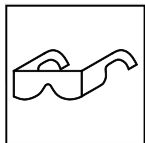
Het aanraken van onder stroom staande onderdelen kan fatale schokken en ernstige brandwonden veroorzaken. Het voedingsgedeelte en de interne circuits van de machine staan eveneens onder stroom als het apparaat aan staat. Verkeerd geïnstalleerde of onvoldoende gearde installaties kunnen gevaren opleveren.

- Raak onderdelen die onder stroom staan niet aan.
- Zet de hoofdstroom uit of stop de motor voordat u deze installatie installeert of nakijkt. Zet de stroom uit volgens OSHA 29 CFR 1910.147 (zie de Veiligheidsvoorschriften).
- Installeer, aard en bedien deze installatie in overeenstemming met de Handleiding voor gebruikers en landelijke of lokale voorschriften.
- De apparatuur niet bewaren of gebruiken in stilstaand water.
- Controleer altijd de aarding van de voeding en wees er zeker van dat de aardingsgeleider van de voedingskabel goed aangesloten is op de aansluitklem van het apparaat en dat de stekker van de kabel aangesloten is op een correct gearde contactdoos.
- Houd snoeren droog, vrij van olie en vet en bescherm deze tegen heet metaal en vonken.
- Controleer de ingaande voedingskabel en de massakabel regelmatig op beschadigingen of blootliggende bedrading - en vervang de kabel onmiddellijk als deze beschadigd is - blootliggende bedrading kan dodelijk zijn.
- Zet alles af als het apparaat niet gebruikt wordt.
- Gebruik alleen goed onderhouden installaties. Repareer of vervang beschadigde onderdelen onmiddellijk. Onderhoud het apparaat zoals beschreven staat in de handleiding.
- isoleer de massaklem wanneer deze niet is aangesloten op het werkstuk om contact met een metalen object te voorkomen.



Door HETE ONDERDELEN kunnen brandwonden ontstaan.

- Laat onderdelen eerst afkoelen voordat u aan onderhoud begint.
- Draag beschermende handschoenen en kleding als u aan een hete machine werkt.
- Raak geen hete machineonderdelen of zojuist gelaste onderdelen met de blote handen aan.



RONDVLIEGEND METAAL of STOF kan de ogen verwonden.

- Draag een goedgekeurde veiligheidsbril met zijschermen, zelfs onder uw lashelm.


1-3. VALLENDE APPARATUUR kan letsel veroorzaken.



VALLENDE APPARATUUR kan letsel veroorzaken.


- Gebruik de juiste procedures en hijsapparatuur met voldoende capaciteit om het apparaat op te tillen en te ondersteunen.
- Als u hefvoorken gebruikt om het apparaat te verplaatsen, zorg er dan voor dat de vorken zo lang zijn, dat ze aan de andere kant onder het apparaat uitsteken.

- Let er bij het werken in de open lucht op dat kabels en snoeren niet in aanraking kunnen komen met rijdende voertuigen.
- Volg bij het handmatig optillen van zware onderdelen of apparatuur de Amerikaanse ARBO-richtlijn getiteld Applications Manual for the Revised NIOSH Lifting Equation (Publication No. 94-110).




TE LANGDURIG GEBRUIK kan leiden tot OVERVERHITTING.

- Laat het apparaat goed afkoelen; houd u aan de nominale inschakelduur.
- Blokkeer of filter de luchtaanvoer naar het apparaat niet.



RECYCLEN.

- Recycle koelvloeistof of voer ze op milieuveilige wijze af.



LEES DE INSTRUCTIES.

- Lees nauwkeurig de gebruikershandleiding en alle waarschuwingslabels, voordat u de machine installeert, gebruikt of er onderhoud aan pleegt, en volg de aanwijzingen steeds op. Lees de veiligheidsinformatie aan het begin van de handleiding en in elk hoofdstuk.
- Gebruik alleen originele vervangingsonderdelen van de fabrikant.
- Voer installatie, onderhoud en service uit in overeenstemming met de gebruikershandleidingen, de industriële normen en de landelijke en ter plekke geldende regelgeving.
- Lees de Materiaalveiligheidsinformatiebladen en de instructies van de fabrikant voor hechtmiddelen, coatings, schoonmaakmiddelen, slijtdelen, koelmiddelen, ontvetters, fluxpoeder en metalen en zorg dat u alles goed begrijpt.



STOOM EN HETE KOELVLOEISTOF kunnen brandwonden veroorzaken.

De slang kan scheuren als de koelvloeistof te heet wordt.

- Voer voor gebruik een visuele controle uit van de toestand van de slangen. Gebruik geen beschadigde slangen.
- Laat de apparatuur altijd afkoelen, voordat u ermee gaat werken.



VLOEISTOF ONDER HOGE DRUK kan verwondingen of de dood veroorzaken.

- Koelvloeistof kan onder hoge druk staan.
- Verlaag de druk voordat u aan de koeler gaat werken.
- Ga onmiddellijk naar een arts als er OOK MAAR EEN BEETJE vloeistof binnendringt in de huid of het lichaam.



BEWEGENDE ONDERDELEN kunnen letsel veroorzaken

- Blijf uit de buurt van ventilatoren.
- Sluit alle toegangsdeuren en panelen.
- Laat deuren, panelen, deksels en beschermplaten alleen verwijderen door bevoegd personeel indien nodig voor onderhoud en storingzoeken.
- Breng eerst deuren, panelen, deksels en beschermplaten weer aan na afloop van het onderhoud en sluit pas dan de voeding weer aan.

1-4. Californië-voorstel 65, waarschuwingen

WAARSCHUWING – Dit product kan u blootstellen aan chemische stoffen, zoals lood. Deze stof kan volgens de staat Californië kanker en geboortefwijkingen en andere reproductieve schade veroorzaken.

Kijk voor meer informatie op www.P65Warnings.ca.gov.

1-5. Belangrijkste Veiligheidsvoorschriften

Safety in Welding, Cutting, and Allied Processes, American Welding Society standard ANSI Standard Z49.1. Website: www.aws.org.

Safe Practices for the Preparation of Containers and Piping for Welding and Cutting, American Welding Society Standard AWS F4.1. Website: www.aws.org.

National Electrical Code, NFPA Standard 70 from National Fire Protection Association. Website: www.nfpa.org.

Safe Handling of Compressed Gases in Cylinders, CGA Pamphlet P-1 from Compressed Gas Association. Website: www.cganet.com.

Safety in Welding, Cutting, and Allied Processes, CSA Standard W117.2 from Canadian Standards Association. Website: www.csagroup.org.

Safe Practice For Occupational And Educational Eye And Face Protection, ANSI Standard Z87.1, from American National Standards Institute. Website: safetyequipment.org.

Standard for Fire Prevention During Welding, Cutting, and Other Hot Work, NFPA Standard 51B from National Fire Protection Association. Website: www.nfpa.org.

OSHA, Occupational Safety and Health Standards for General Industry, Title 29, Code of Federal Regulations (CFR), Part 1910.177 Subpart N, Part 1910 Subpart Q, and Part 1926, Subpart J. Website: www.osha.gov.

OSHA Important Note Regarding the ACGIH TLV, Policy Statement on the Uses of TLVs and BEIs. Website: www.osha.gov.

Applications Manual for the Revised NIOSH Lifting Equation from the National Institute for Occupational Safety and Health (NIOSH). Website: www.cdc.gov/NIOSH.

Cooler_dut 2024-01