



HOOFDSTUK 1 – VEILIGHEIDSMATREGELEN - LEES DIT VÓÓR GEBRUIK

 Bescherm uzelf en anderen tegen letsel — Lees deze belangrijke veiligheidsvoorzorgsmaatregelen en bedieningsinstructies, volg ze op en bewaar ze.

1-1. De betekenis van de symbolen

 **GEVAAR!** – Duidt op een gevaarlijke situatie die moet worden vermeden omdat hij anders leidt tot ernstig of dodelijk letsel. De mogelijke gevaren worden getoond met bijbehorende symbolen of uitgelegd in de tekst.

 Duidt op een gevaarlijke situatie die moet worden vermeden omdat hij anders kan leiden tot ernstig of dodelijk letsel. De mogelijke gevaren worden getoond met bijbehorende symbolen of uitgelegd in de tekst.


LET OP – Aanduiding voor mededelingen die niet zijn gerelateerd aan persoonlijk letsel.


 Aanduiding voor speciale instructies.



Deze groep symbolen duidt op Waarschuwing! Kijk uit! Gevaar voor/van mogelijke ELEKTRISCHE SCHOK, BEWEGENDE ONDERDELEN en HETE ONDERDELEN. Raadpleeg onderstaande symbolen samen met de instructies en voer de noodzakelijke actie uit om deze gevaren te vermijden.

1-2. De risico's van het booglassen

 Onderstaande symbolen worden door de hele handleiding gebruikt om hier aandacht voor te vragen of op mogelijke gevaren te duiden. Let op als u dit symbool ziet en volg de verwante instructies om het gevaar te vermijden. Onderstaande veiligheidsinformatie is slechts een samenvatting van de uitvoerige veiligheidsinformatie die in de Hoofddeiligheidsnormen wordt beschreven, en in de gebruikershandleiding voor de lasstroombron. Lees alle Veiligheidsnormen en volg deze op.


 Alleen bevoegde personen mogen deze apparatuur installeren, bedienen, onderhouden en repareren. Een bevoegde persoon is degene die, door middel van een erkend diploma, certificaat of beroepsbekwaamheid, of die door middel van uitgebreide kennis, training en ervaring, met succes vaardigheden heeft aangetoond om problemen op te lossen met betrekking tot het onderwerp, het werk of het project en veiligheidstraining heeft ontvangen om de bijbehorende gevaren te herkennen en vermijden.

 Zorg dat iedereen, en vooral kinderen, uit de buurt blijven tijdens het gebruik van dit apparaat.




Een ELEKTRISCHE SCHOK kan dodelijk zijn.

- Draag altijd droge isolerende handschoenen.
- Isoleer uzelf van het werk en de aarde.
- Raak elektroden of onderdelen die onder stroom staan niet aan.
- Vervang versleten, beschadigde of gebroken toortsen of kabels.
- Zet de lasstroombron uit alvorens contactpunten of toortsonderdelen te vervangen.
- Houd alle afdekplaten en handvaten veilig op hun plaats.



ROOK EN GASSEN kunnen gevaarlijk zijn.

- Zorg ervoor dat u niet in de dampen staat.
- Ventileer het gebied of gebruik beademingsapparatuur. De aanbevolen manier om te bepalen of er voldoende ventilatie is, is monsters te nemen van de dampen en gassen waaraan het personeel wordt blootgesteld en deze te analyseren op samenstelling en hoeveelheid.
- Lees de Materiaalveiligheidsinformatiebladen en de instructies van de fabrikant voor hechtmiddelen, coatings, schoonmaakmiddelen, slijtdelen, koelmiddelen, ontvetters, fluxpoeder en metalen en zorg dat u alles goed begrijpt.



BEWEGENDE ONDERDELEN kunnen letsel veroorzaken.

- Blijf uit de buurt van bewegende onderdelen
- Blijf uit de buurt van afknijppunten zoals aandrijfrollen.



LASSEN kan brand of explosies veroorzaken.

- Niet lassen vlakbij brandbaar materiaal.
- Las niet aan containers waarin ooit brandbare stoffen zijn opgeslagen of aan besloten ruimtes - zoals


tanks, vaten of buizen tenzij ze voldoende voorbereid zijn conform AWS F4.1 (zie Veiligheidsvoorschriften).

- Kijk goed uit voor brand; houd een brandblusser bij de hand.
- Lees de Materiaalveiligheidsinformatiebladen en de instructies van de fabrikant voor hechtmiddelen, coatings, schoonmaakmiddelen, slijtdelen, koelmiddelen, ontvetters, fluxpoeder en metalen en zorg dat u alles goed begrijpt.



GASVORMING kan schadelijk voor de gezondheid of zelfs dodelijk zijn.

- Draai de persgastoevoer dicht, wanneer u geen gas gebruikt.
- Zorg altijd voor ventilatie in enge ruimtes of gebruik goedgekeurde beademingsapparatuur.



De STRALEN UIT DE BOOG kunnen ogen en huid verbranden.

Boogstralen van het lasproces produceren zichtbare en onzichtbare (ultraviolette en infrarood) stralen die uw ogen en huid kunnen verbranden.

Tijdens het lassen vliegen vonken in het rond.

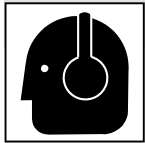
- Draag tijdens het lassen of toekijken tijdens het lassen een lashelm voorzien van een lasglas met de juiste tint om uw gezicht en ogen tegen boogstralen en vonken te beschermen. (zie ANSI Z49.1 en Z87.1 in de Veiligheidsvoorschriften).
- Draag een goedgekeurde veiligheidsbril met zijschermen onder uw helm.
- Gebruik beschermende lasgordijnen of schermen om anderen tegen flitsen en verblindend licht te beschermen; waarschuw anderen niet in de boog te kijken.

- Draag lichaamsbescherming van leer of vlamwerende kleding (FRC). Lichaamsbescherming omvat olie-vrije kledingstukken zoals leren handschoenen, leren schort, broek zonder omslagen, hoge schoenen en een helm.



Door HETE ONDERDELEN kunnen brandwonden ontstaan.

- Laat de toorts afkoelen alvorens deze aan te raken.
- Raak geen heet metaal aan.
- Zorg dat heet metaal niet met andere metalen in contact komt.



LAWAAI kan het gehoor aantasten.

Lawaai van bepaalde werkwijzen of apparatuur kan uw gehoor aantasten.

- Controleer dat de geluidsniveaulimieten niet worden overschreden, in overeenstemming met


OSHA.

- Gebruik goedgekeurde oordopjes of oorbeschermers als het lawaai-niveau hoog is.
- Waarschuw anderen in de buurt van het gevaar van lawaai.



LASDRAAD kan letsel geven.

- Houd handen en lichaam uit de buurt van de toortspunt, als de trigger wordt ingedrukt.



LEES DE INSTRUCTIES.

- Lees nauwkeurig de gebruikershandleidingen alle waarschuwingslabels, voordat u de machine installeert, gebruikt of er onderhoud aan pleegt, en volg de aanwijzingen steeds op. Lees de veiligheidsinformatie aan het begin van de handleiding en in elk hoofdstuk.
- Gebruik alleen originele vervangingsonderdelen van de fabrikant.
- Voer installatie, onderhoud en service uit in overeenstemming met de gebruikershandleidingen, de industriële normen en de landelijke en ter plekke geldende regelgeving.

1-3. Californië-voorstel 65, waarschuwingen

WAARSCHUWING – Dit product kan u blootstellen aan chemische stoffen, zoals lood. Deze stof kan volgens de staat Californië kanker en geboortefwijkingen en andere reproductieve schade veroorzaken.

Kijk voor meer informatie op www.P65Warnings.ca.gov.

1-4. Belangrijkste Veiligheidsvoorschriften

Safety in Welding, Cutting, and Allied Processes, American Welding Society standard ANSI Standard Z49.1. Website: www.aws.org.

Safe Practice For Occupational And Educational Eye And Face Protection, ANSI Standard Z87.1, from American National Standards Institute. Website: safetyequipment.org.

Safe Practices for the Preparation of Containers and Piping for Welding and Cutting, American Welding Society Standard AWS F4.1. Website: www.aws.org.

National Electrical Code, NFPA Standard 70 from National Fire Protection Association. Website: www.nfpa.org.

Safe Handling of Compressed Gases in Cylinders, CGA Pamphlet P-1 from Compressed Gas Association. Website: www.cganet.com.

Safety in Welding, Cutting, and Allied Processes, CSA Standard W117.2 from Canadian Standards Association. Website: www.csagroup.org.

Standard for Fire Prevention During Welding, Cutting, and Other Hot Work, NFPA Standard 51B from National Fire Protection Association. Website: www.nfpa.org.

OSHA, Occupational Safety and Health Standards for General Industry, Title 29, Code of Federal Regulations (CFR), Part 1910.177 Subpart N, Part 1910 Subpart Q, and Part 1926, Subpart J. Website: www.osha.gov.

SR7_dut 2022-01

1-5. Informatie over elektrische en magnetische velden (EMV -informatie)

Elektrische stroom die door een draad stroomt veroorzaakt plaatselijk elektrische en magnetische velden (EMV). De stroom bij booglassen (en verwante processen zoals puntlassen, gutsen, plasmasnijden en inductieverwarmingsprocessen) zorgt voor een elektromagnetisch veld rondom het lascircuit. Elektromagnetische velden (EMV) kunnen invloed hebben op medische implantaten, zoals pacemakers. Voor personen die medische implantaten hebben moeten beschermende maatregelen worden genomen, bijv. toegangsbeperking voor passanten of een risicoanalyse voor iedere afzonderlijke lasser. Beperk bijvoorbeeld de toegang voor omstanders of voer afzonderlijke risicobeoordelingen uit voor lassers. Alle lassers moeten de volgende procedures naleven om zo blootstelling aan elektro-magnetische velden van de lasstroomkring tot een minimum te beperken:

1. Houd kabels dicht bij elkaar door ze in elkaar te twisten of vast te plakken of gebruik kabelbescherming.
2. Kom niet met uw lichaam tussen de laskabels. Leg de kabel aan één kant en weg van de gebruiker.

3. Rol of hang de kabels niet rond of op uw lichaam.
4. Houd hoofd en romp zo ver mogelijk verwijderd van de apparatuur in de lasstroomkring.
5. Monteer de massaklem aan het werkstuk zo dicht mogelijk bij de las.
6. Niet direct naast de lasstroombron werken, er niet op gaan zitten en er niet op leunen.
7. Niet lassen terwijl u de lasstroombron of het draadaanvoersysteem draagt.

Over geïmplanteerde medische apparatuur:

Mensen die een geïmplanteed medisch apparaat dragen, moeten hun arts en de fabrikant van het apparaat raadplegen voordat ze in de buurt komen van werkzaamheden met booglassen, puntlassen, gutsen, plasmaboogsnijden of inductieverhitting. Bij toestemming van de arts wordt geadviseerd om bovenstaande procedures te volgen.